

# עיריית הרצליה ובית הספר מפתן ארז שמחים לסייע לך לבנות רמפה ניידת בהזמנה אישית עבור העסק שלך

עיריית הרצליה גאה לספר לכם על פרויקט "נגישות ברגישות - בהרצליה העסקים מיישרים קו", שנועד לסייע לכם, העסקים הקטנים במרכז העיר, להיות נגישים לכולם. במסגרת היוזמה, תלמידי בי"ס מפתן ארז בונים רמפות ניידות צבעוניות לבתי עסק שכיום יש בהם מדרגה אחת.

## למה זה טוב לעסק?

עסק נגיש הוא עסק מרוויח! אוכלוסיית האנשים עם מוגבלות בישראל מונה יותר ממיליון וחצי אנשים והיא מהווה כוח קנייה משמעותי.

פרויקט "נגישות ברגישות" ממחיש כיצד נגישות רלוונטית ומטיבה עם כולם - הכניסה לחנות מזמינה יותר, אנשים הנעזרים בכיסאות גלגלים, לקוחות עם עגלות תינוק וספקים עם ציוד כבד נהנים מכניסה מכבדת וללא מכשולים. השירות רגיש יותר ומותאם לקהל מגוון של לקוחות ועוד. זאת ההזדמנות שלכם להגדיל את קהל הלקוחות ולהצטרף לרשימת העסקים הנגישים בעיר הרצליה.

אנחנו מזמינים אתכם להצטרף אלינו. הכנו עבורכם חומרי מידע ידידותיים על נגישות בעסקים

[gov.il/he/Departments/Guides/small\\_business\\_guide?chapterIndex=15](http://gov.il/he/Departments/Guides/small_business_guide?chapterIndex=15)

אם קיימת מדרגה בבית העסק שלכם, ניתן למלא את טופס בקשה להשתתפות בפרויקט שמופיע בתחתית העמוד, ולקבל רמפה ניידת לעסק שלכם ללא עלות או במחיר מסובסד.

יחד נפעל למען הזכות הבסיסית לשוויון ולמען צדק חברתי.  
יחד נעלה את המודעות לנגישות ונפעל ליצור עולם בו כל  
אדם יכול להגיע לכל מקום!



## מידע חשוב

- הרמפות הניידות של נגישות ברגישות מתאימות לכניסות בהן קיימת מדרגה ישראל אחת בכניסה בגובה 6-15 ס"מ. אם הנכם זקוקים לפתרון עבור מדרגות גבוהות יותר ניתן ליצור קשר ישירות עם ביה"ס מפתן ארז למציאת פתרון מותאם אישית. **איש קשר: יוסי - 0526848943**
- הנגשה באמצעות רמפה פריקה תעשה במקרים של התאמה זמנית או כחלופה לאחר קבלת פטור מהצבת רמפה קבועה מהסיבות הקבועות בחוק -
  1. גובה המדרגה או המדרגות עולה על 15 ס"מ.
  2. המקום בו ניתן השירות נמצא בחזית מסחרית לאורך הרחוב.
  3. שטח העסק אינו עולה על 100 מ"ר.
  4. המקום בו ניתן השירות אינו חלק מבניין מסחרי שיש גורם המנהל את שטחיו המשותפים (כגון קניון).
- (תקנות שוויון זכויות לאנשים עם מוגבלות) (התאמות נגישות למקום ציבורי שהוא בניין קיים) תשע"ב-2011, פטורים בתוספת השנייה לתקנות בניין קיים סעיף 3).
- בעל עסק אשר פטור על פי התקנות מהתקנת רמפה קבועה נדרש לפנות לרשות המקומית בבקשה להציב בשטח הציבורי רמפה ניידת (בתנאי שתקיימים התנאים הנדרשים לכך).
- יש להניח את הרמפה בתחילת יום העסקים ולאחסנה במקום בטוח עם סיומו בעת השימוש ברמפה הניידת יש להצמידה אל המדרכה ולישרה כך שלא יהיו מרווחים הנראים לעין.
- הרמפה היא רכוש הפרטי של בעל העסק והשימוש בה הוא באחריותו הבלעדית

## שלב 1 - בדיקת היתכנות - דברים שצריך לוודא (סמנו x בריבוע)

□ קיים מספיק מקום על המדרגה בשביל להציב את הרמפה?

1. מדדו את רוחב המדרגה מפתח החנות ועד למדרגה. \_\_\_\_\_ רוחב מדרגה קיימת
2. בדקו בטבלה מהו אורך הרמפה הנדרש לגובה המדרגה בפתח העסק שלכם:


15	14	13	12	11	10	9	8	7	6	גובה מדרגה (ס"מ)
125	115	110	100	90	85	75	65	60	50	אורך רמפה (ס"מ)

הוסיפו לאורך הרמפה הנדרשת 1.3 מ' (רוחב המעבר הנדרש לצד הרמפה)

\_\_\_\_\_ + 130 = \_\_\_\_\_ רוחב מדרגה נדרש

3. ועכשיו וודאו יש מספיק מקום להניח את הרמפה!

רוחב מדרגה קיימת < רוחב מדרגה נדרש

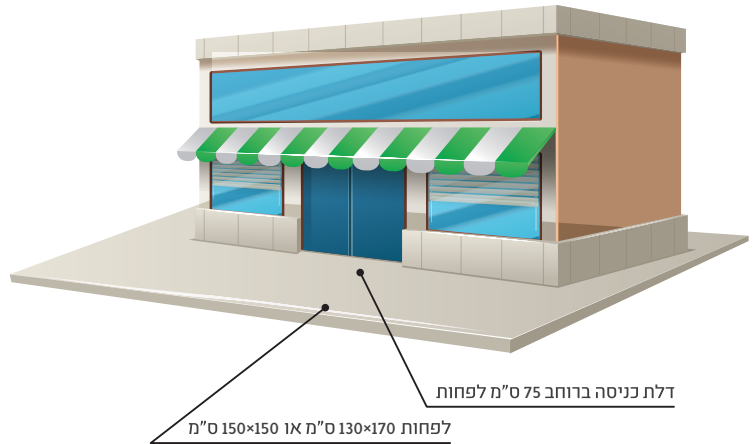


□ דלת הכניסה לעסק היא ברוחב 75 ס"מ לפחות

□ בכניסה קיימת מדרגה אחת בגובה 6-15 ס"מ ישורה בלבד (מדדגה מעוגלת אינה מתאימה לרמפה ניידת מסוג זה)



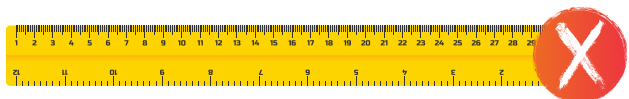
- קיימת רחבה פנויה ללא מכשולים מחוץ לפתח הכניסה בגודל 150×150 ס"מ או 130×170 ס"מ לפחות
- קיימת רחבת הערכות פנויה ללא מכשולים באורך 90 ס"מ בתוך החנות, מעבר לפתח הכניסה
- קיימת רחבת הערכות פנויה ללא מכשולים בתוך החנות בגודל 150×150 או 170×130 עבור סיבוב של כיסא גלגלים
- המעברים בתוך החנות ברוחב 90 ס"מ לפחות



## שלב 2 - מדידה

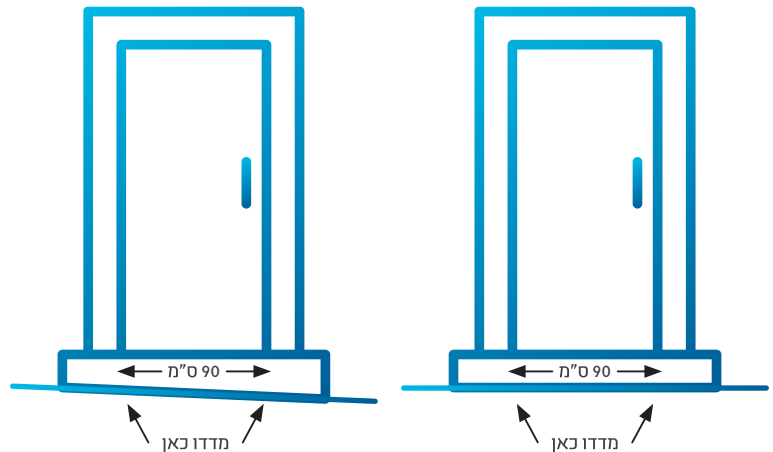
הרמפה הינה ברוחב 90 ס"מ. יש לסמן ולמדוד את המדרגה במקום המדויק בו תונח הרמפה

חשוב להשתמש בסרט מדידה קשיח ולא בסרגל או סרט מדידה של תפירה



מדרגה אופקית מדרגה מלבנית

מדרגה אופקית מדרגה מלבנית



יש לציין מידות מדויקות עד 2 ספרות אחרי הנקודה ולעגל קלפי מטה בקפיצות של 0.25 ס"מ (25 / .50 / 75)

מדדו את המדרגה משני קצותיה.

גובה מצד ימין \_\_\_\_\_ ← 90 ס"מ → \_\_\_\_\_ גובה מצד שמאל



**שימו לב -** כאשר המדרגה בחזית הכניסה אופקית מתקבלת מדרגה מלבנית כלומר יתקבלו מידות זהות בצד ימין ובצד שמאל של המדרגה. כאשר המדרגה בחזית הכניסה משופעת מתקבלת מדרגה טרפזית, כלומר יתקבלו שתי מידות שונות בצד ימין ובצד שמאל של המדרגה.